



Cartagena, agosto 8 de 2022

Oficio **AMC-OFI-0108143-2022**

Doctores:

LUCELY MORALES RAMOS;

Directora Financiera de Presupuesto
Alcaldía Mayor de Cartagena de Indias

Doctor

FRANKLIN AMADOR HAWKINS

Secretario de Planeación Distrital
Alcaldía Mayor de Cartagena de Indias

Asunto: ENVÍO INFORMACIÓN PRESUPUESTAL MES DE JULIO DE 2022.

Cordial saludo.

De conformidad con lo establecido en el Decreto 1377 de 27 de diciembre de 2021 en su artículo 87 y 94, le enviamos los siguientes informes:

- Ejecución Presupuestal de Ingresos corte julio de 2022.
- Ejecución Presupuestal de Gastos corte julio de 2022.
- Resumen ejecutivo en diapositiva de la ejecución presupuestal.

Atentamente,



LUIS ENRIQUE ROA MERCHAN
Director General DistriSeguridad


Proyecto Jesús Figuera León


En cumplimiento con la Directiva Presidencial 04 de 2012 que trata sobre la Eficiencia Administrativa y Lineamientos de la Política de Cero Papel en la Administración pública, la recepción de documentos internos se hará a través del SIGOB; no requiere ser recibido en físico. La impresión de documentos deberá hacerse solo cuando sea indispensable.


Distriseguridad

Ejecución de Ingresos

Vigencia: 2022
Fecha De Corte: 31-07-2022

Codigo Presupuestal	Descripcion	Fuente	Apro. Inic	Adicion	Reduccion	Apropiacion Definitiva	Ejec. Mes. Anterior	Ejec Mes	Devoluciones	Total Ejecucion	Saldos Por Recaudar	% Eje
1	Ingresos		9,410,423,824	2,166,026,201	0	11,576,450,025	5,933,169,989	929,194,114	0	6,862,364,103	4,714,085,922	59
1.1	Ingresos Corrientes		9,409,116,822	0	0	9,409,116,822	5,931,067,312	928,576,659	0	6,859,643,971	2,549,472,851	73
1.1.02	Ingresos no tributarios		9,409,116,822	0	0	9,409,116,822	5,931,067,312	928,576,659	0	6,859,643,971	2,549,472,851	73
1.1.02.06	Transferencias corrientes		9,409,116,822	0	0	9,409,116,822	5,931,067,312	928,576,659	0	6,859,643,971	2,549,472,851	73
1.1.02.06.006	Transferencias de otras entidades del gobierno general		9,409,116,822	0	0	9,409,116,822	5,931,067,312	928,576,659	0	6,859,643,971	2,549,472,851	73
1.1.02.06.006.06	Otras unidades de gobierno		9,409,116,822	0	0	9,409,116,822	5,931,067,312	928,576,659	0	6,859,643,971	2,549,472,851	73
1.1.02.06.006.06.001-0006	ICLD- INGRESOS CORRIENTES DE LIBRE DESTINACION	ICLD	300,000,000	0	0	300,000,000	458,772,160	0	0	458,772,160	-156,772,160	153
1.1.02.06.006.06.037-0007	ICLD- OTROS RENDIMIENTOS FINANCIEROS ICLD	OTROS RENDIMIENTOS FINANCIEROS ICLD	1,267,651,528	0	0	1,267,651,528	808,437,033	0	0	808,437,033	459,214,495	64
1.1.02.06.006.06.051-0002	ICDE- IMPUESTO PREDIAL UNIFICADO 1%	IMPUESTO PREDIAL UNIFICADO 1%	2,394,690,852	0	0	2,394,690,852	1,991,487,363	0	0	1,991,487,363	403,203,489	83
1.1.02.06.006.06.076-0003	ICDE- IMPUESTO A LA TELEFONIA BASICA CONMUTADA	IMPUESTO A LA TELEFONIA BASICA CONMUTADA	4,923,149,557	0	0	4,923,149,557	2,388,271,356	928,576,659	0	3,316,848,015	1,606,301,542	67
1.1.02.06.006.06.085-0005	ICDE- IMPUESTO DE DELINEACION URBANA 10%	IMPUESTO DE DELINEACION URBANA 10%	523,624,885	0	0	523,624,885	284,099,400	0	0	284,099,400	239,525,485	54
1.2	Recursos de capital		1,307,002	2,166,026,201	0	2,167,333,203	2,102,677	617,455	0	2,720,133	2,164,613,070	0
1.2.05	Rendimientos financieros		1,307,002	0	0	1,307,002	2,102,677	617,455	0	2,720,133	-1,413,131	208
1.2.05.02	Depósitos		1,307,002	0	0	1,307,002	2,102,677	617,455	0	2,720,133	-1,413,131	208
1.2.05.02.064-0008	RENDIMIENTOS FINANCIEROS DISTRISEGURIDAD	OTROS RENDIMIENTOS FINANCIEROS	1,307,002	0	0	1,307,002	2,102,677	617,455	0	2,720,133	-1,413,131	208
1.2.10	Recursos del balance		0	2,166,026,201	0	2,166,026,201	0	0	0	0	2,166,026,201	0
1.2.10.02	Superávit fiscal		0	2,166,026,201	0	2,166,026,201	0	0	0	0	2,166,026,201	0
1.2.10.02-0012	RB RENDIMIENTOS FINANCIEROS ICLD	RECURSOS DEL BALANCE RF ICLD	0	1,813,487,101	0	1,813,487,101	0	0	0	0	1,813,487,101	0
1.2.10.02-0013	RB ICDE 1% IPU	RECURSOS DEL BALANCE ICDE 1% IPU	0	68,793,477	0	68,793,477	0	0	0	0	68,793,477	0
1.2.10.02-0014	RB ICDE 10% DELINEACION URBANA	RECURSOS DEL BALANCE ICDE 10% DEL URBANA	0	283,745,623	0	283,745,623	0	0	0	0	283,745,623	0
Totales			9,410,423,824	2,166,026,201	0	11,576,450,025	5,933,169,989	929,194,114	0	6,862,364,104	4,714,085,921	


 LUIS ENRIQUE ROA MEXACHAN
 DIRECTOR GENERAL (E) - DEC 1028


 REMBERTO VIANA GONZÁLEZ
 DIRECTOR ADMINISTRATIVO Y FINANCIERO

Codigo Presupuestal	Descripcion	Fuente	Apro. Inic	Creditos	Contra Creditos	Adicion	Reduccion	Apropiacion Definitiva	Ejec. Mes. Anterior	Ejec. Mes	Total Ejec.	C.D.P. Vigentes	Salidos De Apropriacion	% Eje
2	Gastos		9,410,423,824.00	2,563,220,029.00	2,563,220,029.00	2,166,026,200.88	0.00	11,576,450,024.88	3,056,341,095.99	622,561,800.00	3,678,902,895.99	5,091,579,856.52	2,805,967,272.37	32
2.1	Funcionamiento		3,478,483,058.00	83,326,913.00	83,326,913.00	0.00	0.00	3,478,483,058.00	1,452,303,890.48	221,089,914.00	1,673,393,804.48	99,570,507.52	1,705,518,746.00	48
2.1.1	Gastos de personal		2,728,670,129.00	19,199,208.00	19,199,208.00	0.00	0.00	2,728,670,129.00	1,028,050,180.00	213,530,278.00	1,241,580,458.00	10,426,777.00	1,476,662,894.00	46
2.1.1.01	Planta de personal permanente		2,728,670,129.00	19,199,208.00	19,199,208.00	0.00	0.00	2,728,670,129.00	1,028,050,180.00	213,530,278.00	1,241,580,458.00	10,426,777.00	1,476,662,894.00	46
2.1.1.01.01	Factores constitutivos de salario		1,914,807,572.00	0.00	0.00	0.00	0.00	1,914,807,572.00	717,290,603.00	164,338,892.00	881,629,495.00	4,291,243.00	1,028,886,834.00	46
2.1.1.01.01.001	Factores salariales comunes		1,910,196,803.00	0.00	0.00	0.00	0.00	1,910,196,803.00	717,290,603.00	160,338,892.00	877,629,495.00	4,291,243.00	1,028,276,065.00	46
2.1.1.01.01.001.01	Sueldo básico		1,534,325,373.00	0.00	0.00	0.00	0.00	1,534,325,373.00	605,906,489.00	84,662,047.00	690,568,536.00	0.00	843,756,837.00	45
2.1.1.01.01.001.01-0001	Sueldo básico	IMPUESTO A LA TELEFONIA BASICA CONMUTA DA	1,534,325,373.00	0.00	0.00	0.00	0.00	1,534,325,373.00	605,906,489.00	84,662,047.00	690,568,536.00	0.00	843,756,837.00	45
2.1.1.01.01.001.04	Subsidio de alimentación		1,732,298.00	0.00	0.00	0.00	0.00	1,732,298.00	626,242.00	135,648.00	761,890.00	0.00	970,408.00	44
2.1.1.01.01.001.04-0002	Subsidio de alimentación	IMPUESTO A LA TELEFONIA BASICA CONMUTA DA	1,732,298.00	0.00	0.00	0.00	0.00	1,732,298.00	626,242.00	135,648.00	761,890.00	0.00	970,408.00	44
2.1.1.01.01.001.05	Auxilio de transporte		2,682,641.00	0.00	0.00	0.00	0.00	2,682,641.00	135,648.00	0.00	135,648.00	0.00	2,546,993.00	5
2.1.1.01.01.001.05-0003	Auxilio de transporte	IMPUESTO A LA TELEFONIA BASICA CONMUTA DA	2,682,641.00	0.00	0.00	0.00	0.00	2,682,641.00	135,648.00	0.00	135,648.00	0.00	2,546,993.00	5
2.1.1.01.01.001.06	Prima de servicio		66,004,898.00	0.00	0.00	0.00	0.00	66,004,898.00	2,787,011.00	52,913,680.00	55,700,691.00	0.00	10,304,207.00	84
2.1.1.01.01.001.06-0004	Prima de servicio	IMPUESTO A LA TELEFONIA BASICA CONMUTA DA	66,004,898.00	0.00	0.00	0.00	0.00	66,004,898.00	2,787,011.00	52,913,680.00	55,700,691.00	0.00	10,304,207.00	84
2.1.1.01.01.001.07	Bonificación por servicios prestados		45,377,249.00	0.00	0.00	0.00	0.00	45,377,249.00	26,052,597.00	3,834,439.00	29,887,036.00	3,834,439.00	11,655,774.00	66
2.1.1.01.01.001.07-0005	Bonificación por servicios prestados	IMPUESTO A LA TELEFONIA BASICA CONMUTA DA	45,377,249.00	0.00	0.00	0.00	0.00	45,377,249.00	26,052,597.00	3,834,439.00	29,887,036.00	3,834,439.00	11,655,774.00	66
2.1.1.01.01.001.08	Prestaciones sociales		236,823,130.00	0.00	0.00	0.00	0.00	236,823,130.00	65,922,019.00	14,171,791.00	80,093,810.00	0.00	156,729,320.00	34
2.1.1.01.01.001.08-01	Prima de navidad		145,149,661.00	0.00	0.00	0.00	0.00	145,149,661.00	0.00	0.00	0.00	0.00	145,149,661.00	0

Codigo Presupuestal	Descripcion	Fuente	Apr. Inic	Creditos	Contra Creditos	Adicion	Reduccion	Apropiacion Definitiva	Ejec. Mes. Anterior	Ejec. Mes	Total Ejec.	C.D.P. Vigentes	Saldo De Apropiacion	% Eje
2.1.1.01.01.001.08.01-0006	Prima de navidad	IMPUESTO A LA TELEFONIA BASICA CONMUTA DA	145,149,661.00	0.00	0.00	0.00	0.00	145,149,661.00	0.00	0.00	0.00	0.00	145,149,661.00	0
2.1.1.01.01.001.08.02	Prima de vacaciones	IMPUESTO A LA TELEFONIA BASICA CONMUTA DA	91,673,469.00	0.00	0.00	0.00	0.00	91,673,469.00	65,922,019.00	14,171,791.00	80,093,810.00	0.00	11,579,659.00	87
2.1.1.01.01.001.08.02-0007	Prima de vacaciones	IMPUESTO A LA TELEFONIA BASICA CONMUTA DA	91,673,469.00	0.00	0.00	0.00	0.00	91,673,469.00	65,922,019.00	14,171,791.00	80,093,810.00	0.00	11,579,659.00	87
2.1.1.01.01.01.001.10	Viaticos de los funcionarios en comision	IMPUESTO A LA TELEFONIA BASICA CONMUTA DA	23,251,214.00	0.00	0.00	0.00	0.00	23,251,214.00	15,860,597.00	4,621,287.00	20,481,884.00	456,804.00	2,312,526.00	88
2.1.1.01.01.01.001.10-0008	Viaticos de los funcionarios en comision	IMPUESTO A LA TELEFONIA BASICA CONMUTA DA	23,251,214.00	0.00	0.00	0.00	0.00	23,251,214.00	15,860,597.00	4,621,287.00	20,481,884.00	456,804.00	2,312,526.00	88
2.1.1.01.01.002	Factores salariales especiales		4,610,769.00	0.00	0.00	0.00	0.00	4,610,769.00	0.00	4,000,000.00	4,000,000.00	0.00	610,769.00	87
2.1.1.01.01.002.18	Prima de desgaste y alto riesgo visual		4,610,769.00	0.00	0.00	0.00	0.00	4,610,769.00	0.00	4,000,000.00	4,000,000.00	0.00	610,769.00	87
2.1.1.01.01.002.18-0121	Prima de desgaste y alto riesgo visual	IMPUESTO A LA TELEFONIA BASICA CONMUTA DA	4,610,769.00	0.00	0.00	0.00	0.00	4,610,769.00	0.00	4,000,000.00	4,000,000.00	0.00	610,769.00	87
2.1.1.01.02	Contribuciones inherentes a la nómina		636,719,399.00	0.00	0.00	0.00	0.00	636,719,399.00	192,451,200.00	32,989,071.00	225,440,271.00	0.00	411,279,128.00	35
2.1.1.01.02.001	Aportes a la seguridad social en pensiones		191,790,672.00	0.00	0.00	0.00	0.00	191,790,672.00	77,402,420.00	13,455,984.00	90,858,404.00	0.00	100,932,268.00	47
2.1.1.01.02.001-0010	Aportes a la seguridad social en pensiones	IMPUESTO A LA TELEFONIA BASICA CONMUTA DA	191,790,672.00	0.00	0.00	0.00	0.00	191,790,672.00	77,402,420.00	13,455,984.00	90,858,404.00	0.00	100,932,268.00	47
2.1.1.01.02.002	Aportes a la seguridad social en salud		122,746,030.00	0.00	0.00	0.00	0.00	122,746,030.00	54,756,380.00	9,574,387.00	64,330,767.00	0.00	58,415,263.00	52
2.1.1.01.02.002-0011	Aportes a la seguridad social en salud	IMPUESTO A LA TELEFONIA BASICA CONMUTA DA	122,746,030.00	0.00	0.00	0.00	0.00	122,746,030.00	54,756,380.00	9,574,387.00	64,330,767.00	0.00	58,415,263.00	52
2.1.1.01.02.003	Aportes de cesantías		176,114,922.00	0.00	0.00	0.00	0.00	176,114,922.00	0.00	0.00	0.00	0.00	176,114,922.00	0
2.1.1.01.02.003-0012	Aportes de cesantías	IMPUESTO A LA TELEFONIA BASICA CONMUTA DA	176,114,922.00	0.00	0.00	0.00	0.00	176,114,922.00	0.00	0.00	0.00	0.00	176,114,922.00	0

Codigo Presupuestal	Descripcion	Fuente	Apro. Inic	Creditos	Contra Creditos	Adicion	Reduccion	Apropiacion Definitiva	Ejec. Mes. Anterior	Ejec. Mes	Total Ejec.	C.D.P. Vigentes	Salidos De Apropriacion	%Eje
2.1.1.01.02.004	Aportes a cajas de compensación familiar		61,373,015.00	0.00	0.00	0.00	0.00	61,373,015.00	25,972,900.00	4,326,300.00	30,299,200.00	0.00	31,073,815.00	49
2.1.1.01.02.004-0013	Aportes a cajas de compensación familiar	IMPUESTO A LA TELEFONIA BASICA CONMUTA DA	61,373,015.00	0.00	0.00	0.00	0.00	61,373,015.00	25,972,900.00	4,326,300.00	30,299,200.00	0.00	31,073,815.00	49
2.1.1.01.02.005	Aportes generales al sistema de riesgos laborales		7,978,492.00	0.00	0.00	0.00	0.00	7,978,492.00	3,165,400.00	442,700.00	3,608,100.00	0.00	4,370,392.00	45
2.1.1.01.02.005-0014	Aportes generales al sistema de riesgos laborales	IMPUESTO A LA TELEFONIA BASICA CONMUTA DA	7,978,492.00	0.00	0.00	0.00	0.00	7,978,492.00	3,165,400.00	442,700.00	3,608,100.00	0.00	4,370,392.00	45
2.1.1.01.02.006	Aportes al ICBF		46,029,761.00	0.00	0.00	0.00	0.00	46,029,761.00	19,480,300.00	3,245,100.00	22,725,400.00	0.00	23,304,361.00	49
2.1.1.01.02.006-0015	Aportes al ICBF	IMPUESTO A LA TELEFONIA BASICA CONMUTA DA	46,029,761.00	0.00	0.00	0.00	0.00	46,029,761.00	19,480,300.00	3,245,100.00	22,725,400.00	0.00	23,304,361.00	49
2.1.1.01.02.007	Aportes al SENA		30,686,507.00	0.00	0.00	0.00	0.00	30,686,507.00	11,673,800.00	1,944,600.00	13,618,400.00	0.00	17,068,107.00	44
2.1.1.01.02.007-0016	Aportes al SENA	IMPUESTO A LA TELEFONIA BASICA CONMUTA DA	30,686,507.00	0.00	0.00	0.00	0.00	30,686,507.00	11,673,800.00	1,944,600.00	13,618,400.00	0.00	17,068,107.00	44
2.1.1.01.03	Remuneraciones no constitutivas de factor salarial		177,143,158.00	19,199,208.00	19,199,208.00	0.00	0.00	177,143,158.00	118,308,377.00	16,202,315.00	134,510,692.00	6,135,534.00	36,496,932.00	76
2.1.1.01.03.001	Prestaciones sociales		109,364,847.00	18,549,208.00	18,549,208.00	0.00	0.00	109,364,847.00	82,443,911.00	16,202,315.00	98,646,226.00	0.00	10,718,621.00	90
2.1.1.01.03.001.01	Vacaciones		100,840,817.00	0.00	18,549,208.00	0.00	0.00	82,291,609.00	57,736,607.00	14,880,380.00	72,616,987.00	0.00	9,674,622.00	88
2.1.1.01.03.001.01-0017	Vacaciones	IMPUESTO A LA TELEFONIA BASICA CONMUTA DA	100,840,817.00	0.00	18,549,208.00	0.00	0.00	82,291,609.00	57,736,607.00	14,880,380.00	72,616,987.00	0.00	9,674,622.00	88
2.1.1.01.03.001.02	Indemnización por vacaciones		0.00	18,549,208.00	0.00	0.00	0.00	18,549,208.00	18,549,208.00	0.00	18,549,208.00	0.00	0.00	100
2.1.1.01.03.001.02-0111	Indemnización por vacaciones	IMPUESTO A LA TELEFONIA BASICA CONMUTA DA	0.00	18,549,208.00	0.00	0.00	0.00	18,549,208.00	18,549,208.00	0.00	18,549,208.00	0.00	0.00	100
2.1.1.01.03.001.03	Bonificación especial de recreación		8,524,030.00	0.00	0.00	0.00	0.00	8,524,030.00	6,158,095.00	1,321,935.00	7,480,031.00	0.00	1,043,999.00	88

Codigo Presupuestal	Descripcion	Fuente	Apro. Inic	Creditos	Contra Creditos	Adicion	Reduccion	Apropiacion Definitiva	Ejec. Mes. Anterior	Ejec. Mes	Total Ejec.	C.D.P. Vigentes	Saldos De Apropiacion	% Eje
2.1.1.01.03.001.03-0018	Bonificación especial de recreación	IMPUESTO A LA TELEFONIA BASICA CONMUTA DA	8,524,030.00	0.00	0.00	0.00	0.00	8,524,030.00	6,158,096.00	1,321,935.00	7,480,031.00	0.00	1,043,999.00	88
2.1.1.01.03.005	Reconocimiento por permanencia en el servicio público - Bogotá D.C.		7,377,231.00	650,000.00	0.00	0.00	0.00	8,027,231.00	1,864,466.00	0.00	1,864,466.00	6,135,534.00	27,231.00	23
2.1.1.01.03.005-0019	Reconocimiento por permanencia en el servicio público - Bogotá D.C.	IMPUESTO A LA TELEFONIA BASICA CONMUTA DA	7,377,231.00	650,000.00	0.00	0.00	0.00	8,027,231.00	1,864,466.00	0.00	1,864,466.00	6,135,534.00	27,231.00	23
2.1.1.01.03.020	Estímulos a los empleados del Estado		60,401,080.00	0.00	650,000.00	0.00	0.00	59,751,080.00	34,000,000.00	0.00	34,000,000.00	0.00	25,751,080.00	57
2.1.1.01.03.020-0020	Estímulos a los empleados del Estado	IMPUESTO A LA TELEFONIA BASICA CONMUTA DA	60,401,080.00	0.00	650,000.00	0.00	0.00	59,751,080.00	34,000,000.00	0.00	34,000,000.00	0.00	25,751,080.00	57
2.1.2	Adquisición de bienes y servicios		706,366,930.00	47,980,272.00	64,127,705.00	0.00	0.00	690,249,497.00	424,253,710.48	7,559,636.00	431,813,346.48	89,143,730.52	169,292,420.00	63
2.1.2.01	Adquisición de activos no financieros		53,659,295.00	0.00	0.00	0.00	0.00	53,659,295.00	0.00	0.00	0.00	34,000,000.00	19,659,295.00	0
2.1.2.01.01	Activos fijos		53,659,295.00	0.00	0.00	0.00	0.00	53,659,295.00	0.00	0.00	0.00	34,000,000.00	19,659,295.00	0
2.1.2.01.01.003	Maquinaria y equipo		53,659,295.00	0.00	0.00	0.00	0.00	53,659,295.00	0.00	0.00	0.00	34,000,000.00	19,659,295.00	0
2.1.2.01.01.003.03	Maquinaria de oficina contabilidad e informática		53,659,295.00	0.00	0.00	0.00	0.00	53,659,295.00	0.00	0.00	0.00	34,000,000.00	19,659,295.00	0
2.1.2.01.01.003.03.02	Maquinaria de informática y sus partes piezas y accesorios		53,659,295.00	0.00	0.00	0.00	0.00	53,659,295.00	0.00	0.00	0.00	34,000,000.00	19,659,295.00	0
2.1.2.01.01.003.03.02-0021	Maquinaria de informática y sus partes piezas y accesorios	IMPUESTO A LA TELEFONIA BASICA CONMUTA DA	53,659,295.00	0.00	0.00	0.00	0.00	53,659,295.00	0.00	0.00	0.00	34,000,000.00	19,659,295.00	0
2.1.2.02	Adquisiciones diferentes de activos		652,737,635.00	47,980,272.00	64,127,705.00	0.00	0.00	636,590,202.00	424,253,710.48	7,559,636.00	431,813,346.48	55,143,730.52	149,633,125.00	68
2.1.2.02.01	Materiales y suministros		56,499,998.00	1,424,119.00	1,045,619.00	0.00	0.00	56,878,498.00	9,790,658.40	0.00	9,790,658.40	27,346,489.60	19,741,350.00	17
2.1.2.02.01.002	Productos alimenticios, bebidas y tabaco, textiles, prendas de vestir y productos de cuero		6,000,000.00	0.00	0.00	0.00	0.00	6,000,000.00	0.00	0.00	0.00	0.00	6,000,000.00	0
2.1.2.02.01.002-0022	Productos alimenticios, bebidas y tabaco, textiles, prendas de vestir y productos de cuero. DOTACION	IMPUESTO A LA TELEFONIA BASICA CONMUTA DA	6,000,000.00	0.00	0.00	0.00	0.00	6,000,000.00	0.00	0.00	0.00	0.00	6,000,000.00	0

Codigo Presupuestal	Descripcion	Fuente	Apro. Inic	Creditos	Contra Creditos	Adicion	Reduccion	Apropiacion Definitiva	Ejec. Mes. Anterior	Ejec. Mes	Total Ejec.	C.D.P. Vigentes	Salidos De Apropiacion	% Eje
2.1.2.02.01.003-0084	Otros bienes transportables (excepto productos metalicos, maquinaria y equipo)	IMPUESTO A LA TELEFONIA BASICA CONMUTA DA	22,499,998.00	1,362,566.00	1,037,119.00	0.00	0.00	22,825,445.00	6,065,802.00	0.00	6,065,802.00	4,589,831.00	12,169,812.00	27
2.1.2.02.01.003-0085	Otros bienes transportables (excepto productos metalicos, maquinaria y equipo)	IMPUESTO A LA TELEFONIA BASICA CONMUTA DA	4,363,194.00	0.00	0.00	0.00	0.00	4,363,194.00	0.00	0.00	0.00	4,359,084.00	4,110.00	0
2.1.2.02.01.003-0086	Otros bienes transportables (excepto productos metalicos, maquinaria y equipo)	IMPUESTO A LA TELEFONIA BASICA CONMUTA DA	707,288.00	431,312.00	0.00	0.00	0.00	1,138,600.00	1,068,600.00	0.00	1,068,600.00	69,459.00	541.00	94
2.1.2.02.01.003-0087	Otros bienes transportables (excepto productos metalicos, maquinaria y equipo)	IMPUESTO A LA TELEFONIA BASICA CONMUTA DA	15,839,393.00	0.00	1,037,119.00	0.00	0.00	14,802,274.00	3,171,895.00	0.00	3,171,895.00	44,555.00	11,585,824.00	21
2.1.2.02.01.003-0088	Otros bienes transportables (excepto productos metalicos, maquinaria y equipo)	IMPUESTO A LA TELEFONIA BASICA CONMUTA DA	39,413.00	309,587.00	0.00	0.00	0.00	349,000.00	0.00	0.00	0.00	22,685.00	326,315.00	0
2.1.2.02.01.003-0089	Otros bienes transportables (excepto productos metalicos, maquinaria y equipo)	IMPUESTO A LA TELEFONIA BASICA CONMUTA DA	623,865.00	378,500.00	0.00	0.00	0.00	1,002,365.00	756,920.00	0.00	756,920.00	24,598.00	220,847.00	76
2.1.2.02.01.003-0090	Otros bienes transportables (excepto productos metalicos, maquinaria y equipo)	IMPUESTO A LA TELEFONIA BASICA CONMUTA DA	573,287.00	38,000.00	0.00	0.00	0.00	611,287.00	572,160.00	0.00	572,160.00	37,191.00	1,936.00	94
2.1.2.02.01.003-0091	Otros bienes transportables (excepto productos metalicos, maquinaria y equipo)	IMPUESTO A LA TELEFONIA BASICA CONMUTA DA	8,705.00	51,452.00	0.00	0.00	0.00	60,157.00	56,157.00	0.00	56,157.00	3,651.00	349.00	93
2.1.2.02.01.003-0092	Otros bienes transportables (excepto productos metalicos, maquinaria y equipo)	IMPUESTO A LA TELEFONIA BASICA CONMUTA DA	15,225.00	2,909.00	0.00	0.00	0.00	18,134.00	16,134.00	0.00	16,134.00	1,049.00	951.00	89
2.1.2.02.01.003-0093	Otros bienes transportables (excepto productos metalicos, maquinaria y equipo)	IMPUESTO A LA TELEFONIA BASICA CONMUTA DA	65,288.00	35,316.00	0.00	0.00	0.00	100,604.00	94,104.00	0.00	94,104.00	6,117.00	383.00	94

Distriseguridad

EJECUCION DE GASTO (%)

Vigencia: 2022
Fecha Cierre: 31-07-2022

CODIGO: FGF-013
VERSION : 2.0
FECHA: 17-01-2018

Codigo Presupuestal	Descripcion	Fuente	Apro. Inic	Creditos	Contra Creditos	Adicion	Reduccion	Apropiacion Definitiva	Ejec. Mes. Anterior	Ejec. Mes	Total Ejec.	C.D.P. Vigentes	Salidos De Apropiacion	% Eje
2.1.2.02.01.003-0093	Otros bienes transportables (excepto productos metálicos, maquinaria y equipo) GANCHOS LEGAJADORES PLASTICOS	IMPUESTO A LA TELEFONIA BASICA CONMUTA DA	69,058.00	0,00	0,00	0,00	0,00	69,058.00	38,560.00	0,00	38,560.00	2,507.00	27,991.00	56
2.1.2.02.01.003-0094	Otros bienes transportables (excepto productos metálicos, maquinaria y equipo) BOLIGRAFOS	IMPUESTO A LA TELEFONIA BASICA CONMUTA DA	21,746.00	9,810.00	0,00	0,00	0,00	31,556.00	29,556.00	0,00	29,556.00	1,922.00	78.00	94
2.1.2.02.01.003-0095	Otros bienes transportables (excepto productos metálicos, maquinaria y equipo) MARCADORES PERMANENTES Y BORRABLES	IMPUESTO A LA TELEFONIA BASICA CONMUTA DA	167,179.00	96,245.00	0,00	0,00	0,00	265,424.00	248,924.00	0,00	248,924.00	16,181.00	319.00	94
2.1.2.02.01.003-0096	Otros bienes transportables (excepto productos metálicos, maquinaria y equipo) LAPICES	IMPUESTO A LA TELEFONIA BASICA CONMUTA DA	6,357.00	7,435.00	0,00	0,00	0,00	13,792.00	12,792.00	0,00	12,792.00	832.00	168.00	93
2.1.2.02.01.004	Productos metálicos y paquetes de software		28,000,000.00	61,553.00	8,500.00	0,00	0,00	28,053,053.00	3,724,856.40	0,00	3,724,856.40	22,756,658.60	1,571,538.00	13
2.1.2.02.01.004-0041	Productos metálicos y paquetes de software, PAQUETES SISTEMAS OPERATIVOS	IMPUESTO A LA TELEFONIA BASICA CONMUTA DA	27,647,131.00	0,00	0,00	0,00	0,00	27,647,131.00	3,564,176.40	0,00	3,564,176.40	22,746,212.60	1,536,742.00	13
2.1.2.02.01.004-0097	Productos metálicos y paquetes de software, CLIPS	IMPUESTO A LA TELEFONIA BASICA CONMUTA DA	19,940.00	1,000.00	0,00	0,00	0,00	20,940.00	18,726.00	0,00	18,726.00	1,218.00	996.00	89
2.1.2.02.01.004-0098	Productos metálicos y paquetes de software, GRAPAS	IMPUESTO A LA TELEFONIA BASICA CONMUTA DA	18,136.00	6,329.00	0,00	0,00	0,00	24,465.00	22,965.00	0,00	22,965.00	1,493.00	7.00	94
2.1.2.02.01.004-0099	Productos metálicos y paquetes de software, ENGRAPADORA	IMPUESTO A LA TELEFONIA BASICA CONMUTA DA	43,525.00	54,224.00	0,00	0,00	0,00	97,749.00	91,749.00	0,00	91,749.00	5,964.00	36.00	94
2.1.2.02.01.004-0100	Productos metálicos y paquetes de software, PERFORADORA	IMPUESTO A LA TELEFONIA BASICA CONMUTA DA	57,131.00	0,00	8,500.00	0,00	0,00	48,631.00	27,240.00	0,00	27,240.00	1,771.00	19,620.00	56

Distriseguridad

EJECUCION DE GASTO (%)

Vigencia: 2022
Fecha Cierre: 31-07-2022

CODIGO: FGF-013
VERSION : 2.0
FECHA: 17-01-2018

Codigo Presupuestal	Descripcion	Fuente	Apro. Inic	Creditos	Contra Creditos	Adicion	Reduccion	Apropiacion Definitiva	Ejec. Mes. Anterior	Ejec. Mes	Total Ejec.	C.D.P. Vigentes	Salidos De Aprobacion	% Eje
2.1.2.02.01.004-0101	Productos metálicos y paquetes de software. SACAGRAPAS	IMPUESTO A LA TELEFONIA BASICA CONMUTA DA	14,137.00	0.00	0.00	0.00	0.00	14,137.00	0.00	0.00	0.00	0.00	14,137.00	0
2.1.2.02.02	Adquisición de servicios		596,237,637.00	46,556,153.00	63,082,086.00	0.00	0.00	579,711,704.00	414,463,052.08	7,559,636.00	422,022,688.08	27,797,240.92	129,891,775.00	73
2.1.2.02.02.006	Comercio y distribución, alojamiento, servicios de suministro de comidas y bebidas, servicios de transporte, y servicios de distribución de electricidad, gas y agua		34,852,888.00	4,691,700.00	0.00	0.00	0.00	39,544,588.00	22,868,067.00	1,816,800.00	24,684,867.00	309,549.00	14,550,172.00	62
2.1.2.02.02.006-0026	Servicios de alojamiento servicios de suministro de comidas y bebidas y servicios de transporte y servicios de distribución de electricidad gas y agua. MENSAJERIA	IMPUESTO A LA TELEFONIA BASICA CONMUTA DA	12,485,349.00	0.00	0.00	0.00	0.00	12,485,349.00	12,485,347.00	0.00	12,485,347.00	0.00	2.00	100
2.1.2.02.02.006-0040	Servicios de alojamiento servicios de suministro de comidas y bebidas y servicios de transporte y servicios de distribución de electricidad gas y agua. TRANSPORTE	IMPUESTO A LA TELEFONIA BASICA CONMUTA DA	22,367,539.00	0.00	0.00	0.00	0.00	22,367,539.00	5,691,020.00	1,816,800.00	7,507,820.00	309,549.00	14,550,170.00	34
2.1.2.02.02.006-0107	Servicios de alojamiento servicios de suministro de comidas y bebidas y servicios de distribución de electricidad gas y agua. PEAJES	IMPUESTO A LA TELEFONIA BASICA CONMUTA DA	0.00	840,000.00	0.00	0.00	0.00	840,000.00	840,000.00	0.00	840,000.00	0.00	0.00	100
2.1.2.02.02.006-0108	Servicios de alojamiento servicios de suministro de comidas y bebidas y servicios de transporte y servicios de distribución de electricidad gas y agua. SERVICIO COMEDOR	IMPUESTO A LA TELEFONIA BASICA CONMUTA DA	0.00	2,520,000.00	0.00	0.00	0.00	2,520,000.00	2,520,000.00	0.00	2,520,000.00	0.00	0.00	100



Distriseguridad

EJECUCION DE GASTO (%)

Vigencia: 2022
Fecha Cierre: 31-07-2022

CODIGO: FGF-013
VERSION : 2.0
FECHA: 17-01-2018

Codigo Presupuestal	Descripcion	Fuente	Apro. Inic	Creditos	Contra Creditos	Adicion	Reduccion	Apropiacion Definitiva	Ejec. Mes. Anterior	Ejec. Mes	Total Ejec.	C.D.P. Vigentes	Saldos De Apropiacion	% Eje
2.1.2.02.02.006-0109	Servicios de alojamiento de suministro de comidas y bebidas y servicios de transporte y servicios de distribución de electricidad gas y agua. TRANSPORTE URBANO	IMPUESTO A LA TELEFONIA BASICA CONMUTA DA	0.00	1,331,700.00	0.00	0.00	0.00	1,331,700.00	1,331,700.00	0.00	1,331,700.00	0.00	0.00	100
2.1.2.02.02.007	Servicios financieros y servicios conexos, servicios inmobiliarios, y servicios de arrendamiento y leasing	IMPUESTO A LA TELEFONIA BASICA CONMUTA DA	162,327,430.00	7,000,000.00	0.00	0.00	0.00	169,327,430.00	159,295,174.08	106,976.00	159,402,150.08	6,625,276.92	3,300,003.00	94
2.1.2.02.02.007-0027	Servicios financieros y servicios conexos servicios inmobiliarios y servicios de leasing. ARRENDAMIENTO	IMPUESTO A LA TELEFONIA BASICA CONMUTA DA	161,316,036.00	0.00	0.00	0.00	0.00	161,316,036.00	156,016,033.00	0.00	156,016,033.00	0.00	3,300,003.00	98
2.1.2.02.02.007-0028	Servicios financieros y servicios conexos servicios inmobiliarios y servicios de leasing. GASTOS FINANCIEROS	IMPUESTO A LA TELEFONIA BASICA CONMUTA DA	1,011,394.00	7,000,000.00	0.00	0.00	0.00	8,011,394.00	1,279,141.08	106,976.00	1,386,117.08	6,625,276.92	0.00	17
2.1.2.02.02.008	Servicios prestados a las empresas y servicios de producción		225,423,538.00	34,864,453.00	0.00	0.00	0.00	260,287,991.00	219,352,119.00	3,925,860.00	223,277,979.00	19,446,315.00	17,563,697.00	86
2.1.2.02.02.008-0023	Servicios prestados a las empresas y servicios de producción. SERVICIOS SOFTWARE SAFE	IMPUESTO A LA TELEFONIA BASICA CONMUTA DA	52,430,760.00	0.00	0.00	0.00	0.00	52,430,760.00	48,061,530.00	0.00	48,061,530.00	0.00	4,369,230.00	92
2.1.2.02.02.008-0024	Servicios prestados a las empresas y servicios de producción. SECRETARIAS	IMPUESTO A LA TELEFONIA BASICA CONMUTA DA	39,016,716.00	0.00	0.00	0.00	0.00	39,016,716.00	39,016,712.00	0.00	39,016,712.00	0.00	4.00	100
2.1.2.02.02.008-0025	Servicios prestados a las empresas y servicios de producción. REVISORIA FISCAL	IMPUESTO A LA TELEFONIA BASICA CONMUTA DA	48,772,800.00	0.00	0.00	0.00	0.00	48,772,800.00	44,708,400.00	0.00	44,708,400.00	0.00	4,064,400.00	92
2.1.2.02.02.008-0032	Servicios prestados a las empresas y servicios de producción. ENERGIA ELECTRICA	IMPUESTO A LA TELEFONIA BASICA CONMUTA DA	27,957,297.00	0.00	0.00	0.00	0.00	27,957,297.00	14,700,060.00	2,915,860.00	17,615,720.00	10,341,577.00	0.00	63
2.1.2.02.02.008-0033	Servicios prestados a las empresas y servicios de producción. TELEFONOS FUJOS	IMPUESTO A LA TELEFONIA BASICA CONMUTA DA	3,727,639.00	0.00	0.00	0.00	0.00	3,727,639.00	712,166.00	178,011.00	890,177.00	2,837,453.00	9.00	24

Codigo Presupuestal	Descripcion	Fuente	Apro. Inic	Creditos	Contra Creditos	Adicion	Reduccion	Apropiacion Definitiva	Ejec. Mes. Anterior	Ejec. Mes	Total Ejec.	C.D.P. Vigentes	Saldos De Apropiacion	% Eje
2.1.2.02.02.008-0034	Servicios prestados a las empresas y servicios de producción. INTERNET	IMPUESTO A LA TELEFONIA BASICA CONMUTA DA	5,591,459.00	14,040,000.00	0.00	0.00	0.00	19,631,459.00	4,850,170.00	832,189.00	5,682,359.00	5,104,785.00	8,844,315.00	29
2.1.2.02.02.008-0035	Servicios prestados a las empresas y servicios de producción. SOPORTE SOFTWARE DOCUMENTAL	IMPUESTO A LA TELEFONIA BASICA CONMUTA DA	15,932,448.00	0.00	0.00	0.00	0.00	15,932,448.00	15,932,448.00	0.00	15,932,448.00	0.00	0.00	100
2.1.2.02.02.008-0036	Servicios prestados a las empresas y servicios de producción. TEC. SG-SST	IMPUESTO A LA TELEFONIA BASICA CONMUTA DA	19,509,070.00	0.00	0.00	0.00	0.00	19,509,070.00	19,509,070.00	0.00	19,509,070.00	0.00	0.00	100
2.1.2.02.02.008-0037	Servicios prestados a las empresas y servicios de producción. SERVICIO DE ASEO	IMPUESTO A LA TELEFONIA BASICA CONMUTA DA	12,485,349.00	15,514,653.00	0.00	0.00	0.00	28,000,002.00	26,551,763.00	0.00	26,551,763.00	1,162,500.00	285,739.00	95
2.1.2.02.02.008-0102	Servicios prestados a las empresas y servicios de producción. AUTENTICACION DE DOCS	IMPUESTO A LA TELEFONIA BASICA CONMUTA DA	0.00	245,000.00	0.00	0.00	0.00	245,000.00	245,000.00	0.00	245,000.00	0.00	0.00	100
2.1.2.02.02.008-0103	Servicios prestados a las empresas y servicios de producción. LIMPIEZA GENERAL	IMPUESTO A LA TELEFONIA BASICA CONMUTA DA	0.00	840,000.00	0.00	0.00	0.00	840,000.00	840,000.00	0.00	840,000.00	0.00	0.00	100
2.1.2.02.02.008-0104	Servicios prestados a las empresas y servicios de producción. COPIAS IMPRESIONES	IMPUESTO A LA TELEFONIA BASICA CONMUTA DA	0.00	120,000.00	0.00	0.00	0.00	120,000.00	120,000.00	0.00	120,000.00	0.00	0.00	100
2.1.2.02.02.008-0105	Servicios prestados a las empresas y servicios de producción.	IMPUESTO A LA TELEFONIA BASICA CONMUTA DA	0.00	604,800.00	0.00	0.00	0.00	604,800.00	604,800.00	0.00	604,800.00	0.00	0.00	100
2.1.2.02.02.008-0106	Servicios prestados a las empresas y servicios de producción. MANTENIMIENTO ELECTRODOMESTIC OS	IMPUESTO A LA TELEFONIA BASICA CONMUTA DA	0.00	3,500,000.00	0.00	0.00	0.00	3,500,000.00	3,500,000.00	0.00	3,500,000.00	0.00	0.00	100
2.1.2.02.02.009	Servicios para la comunidad, sociales y personales		173,633,781.00	0.00	63,082,086.00	0.00	0.00	110,551,695.00	12,947,692.00	1,710,000.00	14,657,692.00	1,416,100.00	94,477,903.00	13

Codigo Presupuestal	Descripcion	Fuente	Apro. Inic	Creditos	Contra Creditos	Adicion	Reduccion	Apropiacion Definitiva	Ejec. Mes. Anterior	Ejec. Mes	Total Ejec.	C.D.P. Vigentes	Saldo De Apropiacion	% Eje
2.1.2.02.02.009-0042	Servicios para la comunidad sociales y personales. CAPACITACIÓN Y SERV EDUCATIVOS.	IMPUESTO A LA TELEFONIA BASICA CONMUTA DA	173.633,781.00	0.00	63,082,086.00	0.00	0.00	110,551,695.00	12,947,692.00	1,710,000.00	14,657,692.00	1,416,100.00	94,477,903.00	13
2.1.3	Transferencias corrientes		0.00	16,147,433.00	0.00	0.00	0.00	16,147,433.00	0.00	0.00	0.00	0.00	16,147,433.00	0
2.1.3.13	Sentencias y conciliaciones		0.00	16,147,433.00	0.00	0.00	0.00	16,147,433.00	0.00	0.00	0.00	0.00	16,147,433.00	0
2.1.3.13.01	Fallos nacionales		0.00	16,147,433.00	0.00	0.00	0.00	16,147,433.00	0.00	0.00	0.00	0.00	16,147,433.00	0
2.1.3.13.01.002	Conciliaciones		0.00	16,147,433.00	0.00	0.00	0.00	16,147,433.00	0.00	0.00	0.00	0.00	16,147,433.00	0
2.1.3.13.01.002-0112	Conciliaciones	IMPUESTO A LA TELEFONIA BASICA CONMUTA DA	0.00	16,147,433.00	0.00	0.00	0.00	16,147,433.00	0.00	0.00	0.00	0.00	16,147,433.00	0
2.1.8	Gastos por tributos multas sanciones e intereses de mora		43,415,999.00	0.00	0.00	0.00	0.00	43,415,999.00	0.00	0.00	0.00	0.00	43,415,999.00	0
2.1.8.01	Impuestos		1.00	0.00	0.00	0.00	0.00	1.00	0.00	0.00	0.00	0.00	1.00	0
2.1.8.01.51	Impuesto sobre vehiculos automotores		1.00	0.00	0.00	0.00	0.00	1.00	0.00	0.00	0.00	0.00	1.00	0
2.1.8.01.51-0038	Impuesto sobre vehiculos automotores	IMPUESTO A LA TELEFONIA BASICA CONMUTA DA	1.00	0.00	0.00	0.00	0.00	1.00	0.00	0.00	0.00	0.00	1.00	0
2.1.8.04	Contribuciones		43,415,998.00	0.00	0.00	0.00	0.00	43,415,998.00	0.00	0.00	0.00	0.00	43,415,998.00	0
2.1.8.04.01	Cuota de fiscalización y auditaje		43,415,998.00	0.00	0.00	0.00	0.00	43,415,998.00	0.00	0.00	0.00	0.00	43,415,998.00	0
2.1.8.04.01-0039	Cuota de fiscalización y auditaje	IMPUESTO A LA TELEFONIA BASICA CONMUTA DA	43,415,998.00	0.00	0.00	0.00	0.00	43,415,998.00	0.00	0.00	0.00	0.00	43,415,998.00	0
2.3	Inversión		5,831,940,766.00	2,479,893,116.00	2,479,893,116.00	2,166,026,200.88	0.00	8,097,966,966.88	1,604,037,205.51	401,471,886.00	2,005,509,091.51	4,992,009,349.00	1,100,448,526.37	25
2.3.2	Adquisición de bienes y servicios		5,831,940,766.00	2,479,893,116.00	2,479,893,116.00	2,166,026,200.88	0.00	8,097,966,966.88	1,604,037,205.51	401,471,886.00	2,005,509,091.51	4,992,009,349.00	1,100,448,526.37	25
2.3.2.01	Adquisición de activos no financieros		382,486,051.00	500,000,000.00	218,458,917.00	0.00	0.00	664,027,134.00	160,937,583.00	387,777,966.00	548,715,549.00	115,311,585.00	0.00	83
2.3.2.01.01	Activos fijos		382,486,051.00	500,000,000.00	218,458,917.00	0.00	0.00	664,027,134.00	160,937,583.00	387,777,966.00	548,715,549.00	115,311,585.00	0.00	83
2.3.2.01.01.003	Maquinaria y equipo		382,486,051.00	500,000,000.00	218,458,917.00	0.00	0.00	664,027,134.00	160,937,583.00	387,777,966.00	548,715,549.00	115,311,585.00	0.00	83
2.3.2.01.01.003.07	Equipo de transporte		382,486,051.00	500,000,000.00	218,458,917.00	0.00	0.00	664,027,134.00	160,937,583.00	387,777,966.00	548,715,549.00	115,311,585.00	0.00	83
2.3.2.01.01.003.07.07	Otro equipo de transporte, y sus partes y piezas		382,486,051.00	500,000,000.00	218,458,917.00	0.00	0.00	664,027,134.00	160,937,583.00	387,777,966.00	548,715,549.00	115,311,585.00	0.00	83

Codigo Presupuestal	Descripcion	Fuente	Apro. Inic	Creditos	Contra Creditos	Adicion	Reduccion	Apropiacion Definitiva	Ejec. Mes. Anterior	Ejec. Mes	Total Ejec.	C.D.P. Vigentes	Saldos De Apropiacion	% Eje
2.3.2.01.01.003.07.07.01	Motocicletas y sidecars (vehiculos laterales a las motocicletas)		382,486,051.00	500,000,000.00	218,458,917.00	0.00	0.00	664,027,134.00	160,937,583.00	387,777,966.00	548,715,549.00	115,311,585.00	0.00	83
2.3.2.01.01.003.07.01-0050	Adquisición de Vehículos para garantizar la seguridad y convivencia ciudadana en el Distrito	IMPUESTO PREDIAL UNIFICADO 1%	164,027,134.00	0.00	0.00	0.00	0.00	164,027,134.00	160,937,583.00	0.00	160,937,583.00	3,069,551.00	0.00	98
2.3.2.01.01.003.07.01-0061	Adquisición de Vehículos para garantizar la seguridad y convivencia ciudadana en el Distrito	IMPUESTO DE DELINEACION URBANA 10%	218,458,917.00	0.00	218,458,917.00	0.00	0.00	0.00	0.00	0.00	0.00	0.00	0.00	0
2.3.2.01.01.003.07.01-0119	Adquisición de Vehículos para garantizar la seguridad y convivencia ciudadana en el Distrito	OTROS RENDIMIENTOS FINANCIEROS ICILD	0.00	500,000,000.00	0.00	0.00	0.00	500,000,000.00	0.00	387,777,966.00	387,777,966.00	112,222,034.00	0.00	78
2.3.2.02	Adquisiciones diferentes de activos		5,549,454,715.00	1,979,893,116.00	2,261,434,199.00	2,166,026,200.88	0.00	7,433,939,832.88	1,443,099,622.51	13,693,920.00	1,456,793,542.51	4,876,697,764.00	1,100,448,526.37	20
2.3.2.02.01	Materiales y suministros		1,005,964,293.16	1,334,564,199.00	425,000,000.00	0.00	0.00	1,915,528,492.16	30,996,888.00	0.00	30,996,888.00	1,630,807,043.00	53,724,561.16	2
2.3.2.02.01.003	Otros bienes transportables (excepto productos metálicos maquinaria y equipo)		84,721,449.16	0.00	0.00	0.00	0.00	84,721,449.16	30,996,888.00	0.00	30,996,888.00	0.00	53,724,561.16	37
2.3.2.02.01.003-0058	Garantizar el Combustible de los vehículos de Distriseguridad en labores misionales y coadyuvar a los organismos de seguridad y socorro del Distrito	IMPUESTO PREDIAL UNIFICADO 1%	42,000,000.00	0.00	0.00	0.00	0.00	42,000,000.00	30,996,888.00	0.00	30,996,888.00	0.00	11,003,112.00	74
2.3.2.02.01.003-0066	Realizar el sostenimiento y reinversión en el Sub-proyecto playa azul la boquilla. BIOSEGURIDAD	IMPUESTO A LA BASICA CONMUTADA	42,721,449.16	0.00	0.00	0.00	0.00	42,721,449.16	0.00	0.00	0.00	0.00	42,721,449.16	0
2.3.2.02.01.004	Productos metálicos y paquetes de software		921,242,844.00	1,334,564,199.00	425,000,000.00	0.00	0.00	1,830,807,043.00	0.00	0.00	0.00	1,830,807,043.00	0.00	0
2.3.2.02.01.004-0046	Adquirir y Entregar equipos de comunicación para la seguridad en el distrito de Cartagena por un Año	IMPUESTO PREDIAL UNIFICADO 1%	222,633,834.00	526,434,199.00	0.00	0.00	0.00	749,068,033.00	0.00	0.00	0.00	749,068,033.00	0.00	0
2.3.2.02.01.004-0047	Adquirir y Entregar equipos de comunicación para la seguridad en el distrito de Cartagena por un Año	IMPUESTO DE DELINEACION URBANA 10%	53,623,127.00	0.00	0.00	0.00	0.00	53,623,127.00	0.00	0.00	0.00	53,623,127.00	0.00	0

Codigo Presupuestal	Descripcion	Fuente	Apro. Inic	Creditos	Contra Creditos	Adicion	Reduccion	Apropiacion Definitiva	Ejec. Mes. Anterior	Ejec. Mes	Total Ejec.	C.D.P. Vigentes	Saldos De Apropiacion	% Eje
2.3.2.02.01.004-0048	Implementar el Proyecto CCTV Centro Histórico Y Getsemani (37 Cámaras de Video Vigilancia - Colfinanciación)	OTROS RENDIMIENTOS FINANCIEROS ICLD	425,000,000.00	0.00	425,000,000.00	0.00	0.00	0.00	0.00	0.00	0.00	0.00	0.00	0
2.3.2.02.01.004-0049	Instalar Sistemas de Alarmas comunitarias adicionales como componente del SIES URBANA Cartagena	IMPUESTO DE DELINEACION URBANA 10%	34,985,883.00	0.00	0.00	0.00	0.00	34,985,883.00	0.00	0.00	0.00	34,985,883.00	0.00	0
2.3.2.02.01.004-0050	Contratar la implementación del Sistema de Alarmas Comunitarias.	IMPUESTO PREDIAL UNIFICADO 1%	100,000,000.00	383,130,000.00	0.00	0.00	0.00	483,130,000.00	0.00	0.00	0.00	483,130,000.00	0.00	0
2.3.2.02.01.004-0051	Instalar Sistemas de Alarmas comunitarias adicionales como componente del SIES Cartagena	OTROS RENDIMIENTOS FINANCIEROS ICLD	75,000,000.00	0.00	0.00	0.00	0.00	75,000,000.00	0.00	0.00	0.00	75,000,000.00	0.00	0
2.3.2.02.01.004-0079	Realizar la adquisición y suministro de elementos inherentes a la aplicación del proyecto Construcción de convivencia para la seguridad en Cartagena de Indias.	ICLD	10,000,000.00	0.00	0.00	0.00	0.00	10,000,000.00	0.00	0.00	0.00	10,000,000.00	0.00	0
2.3.2.02.01.004-0120	Adquirir y Entregar equipos de comunicación para la seguridad en el distrito de Cartagena por un Año	OTROS RENDIMIENTOS FINANCIEROS ICLD	0.00	425,000,000.00	0.00	0.00	0.00	425,000,000.00	0.00	0.00	0.00	425,000,000.00	0.00	0
2.3.2.02.02	Adquisición de servicios		4,543,480,421.84	645,328,917.00	1,836,434,159.00	2,166,026,200.88	0.00	5,518,411,340.72	1,412,102,734.51	13,693,920.00	1,425,796,654.51	3,045,890,721.00	1,046,723,965.21	26
2.3.2.02.02.005	Construcción y Servicios de la construcción		1,047,766,547.84	276,004,292.00	800,000,000.00	1,400,000,000.00	0.00	1,923,770,839.84	0.00	0.00	0.00	1,879,770,839.00	44,000,000.84	0
2.3.2.02.02.005-0056	Realizar Mantenimiento infraestructura asignada a la policía	IMPUESTO PREDIAL UNIFICADO 1%	40,000,000.00	0.00	40,000,000.00	0.00	0.00	0.00	0.00	0.00	0.00	0.00	0.00	0
2.3.2.02.02.005-0059	Construcción de Infraestructura para seguridad y convivencia Ciudadana	OTROS RENDIMIENTOS FINANCIEROS ICLD	767,651,528.00	0.00	540,000,000.00	0.00	0.00	227,651,528.00	0.00	0.00	0.00	227,651,528.00	0.00	0
2.3.2.02.02.005-0065	Realizar el sostenimiento y reinversión en el Sub-proyecto playa azul la boquilla. OBRAS DE ACUEDUCTO	IMPUESTO A LA TELEFONIA BASICA CONMUNIDAD	20,000,000.00	0.00	0.00	0.00	0.00	20,000,000.00	0.00	0.00	0.00	0.00	20,000,000.00	0

Codigo Presupuestal	Descripcion	Fuente	Apro. Inic	Creditos	Contra Creditos	Adicion	Reduccion	Apropiacion Definitiva	Ejec. Mes. Anterior	Ejec. Mes	Total Ejec.	C.D.P. Vigentes	Saldos De Apropiacion	% Eje
2.3.2.02.02.005-0077	Realizar la Construcción, sostenimiento y mantenimiento preventivo y correctivo de la infraestructura y señalización en playas del distrito de Cartagena.	IMPUESTO A LA TELEFONIA BASICA CONMUTA DA	220,115,019.84	110,000,000.00	110,000,000.00	0.00	0.00	220,115,019.84	0.00	0.00	0.00	220,115,019.00	0.84	0
2.3.2.02.02.005-0117	Realizar Mantenimiento infraestructura asignada a la policia	OTROS RENDIMIEN TOS FINANCIER OS ICILD	0.00	24,000,000.00	0.00	0.00	0.00	24,000,000.00	0.00	0.00	0.00	0.00	24,000,000.00	0
2.3.2.02.02.005-0118	Construcción de Infraestructura para seguridad y convivencia Ciudadana	IMPUESTO DE DELINEACI ON URBANA 10%	0.00	142,004,292.00	110,000,000.00	0.00	0.00	32,004,292.00	0.00	0.00	0.00	32,004,292.00	0.00	0
2.3.2.02.02.005-0125	Construcción de Infraestructura para seguridad y convivencia Ciudadana.	RECURSOS DEL BALANCE RF ICILD	0.00	0.00	0.00	1,400,000,000.00	0.00	1,400,000,000.00	0.00	0.00	0.00	1,400,000,000.00	0.00	0
2.3.2.02.02.006	Comercio y distribución, alojamiento, servicios de suministro de comidas y bebidas, servicios de transporte, y servicios de distribución de electricidad, gas y agua		157,464,380.00	352,454,625.00	110,000,000.00	0.00	0.00	399,919,065.00	107,000,000.00	0.00	107,000,000.00	182,919,005.00	110,000,000.00	27
2.3.2.02.02.006-0057	Garantizar logística (Alimentación) para la seguridad del Alcalde Mayor de Cartagena	IMPUESTO PREDIAL UNIFICADO 1%	157,464,380.00	40,000,000.00	0.00	0.00	0.00	197,464,380.00	107,000,000.00	0.00	107,000,000.00	90,464,380.00	0.00	54
2.3.2.02.02.006-0114	Garantizar logística (Alimentación) para la seguridad del Alcalde Mayor de Cartagena.	OTROS RENDIMIEN TOS FINANCIER OS ICILD	0.00	16,000,000.00	0.00	0.00	0.00	16,000,000.00	0.00	0.00	0.00	16,000,000.00	0.00	0
2.3.2.02.02.006-0115	Garantizar logística (Alimentación) para la seguridad del Alcalde Mayor de Cartagena	IMPUESTO DE DELINEACI ON URBANA 10%	0.00	186,454,625.00	0.00	0.00	0.00	186,454,625.00	0.00	0.00	0.00	76,454,625.00	110,000,000.00	0
2.3.2.02.02.006-0116	Garantizar logística (Alimentación) para la Cuerpo de salvavidas del Distrito de Cartagena	IMPUESTO A LA TELEFONIA BASICA CONMUTA DA	0.00	110,000,000.00	110,000,000.00	0.00	0.00	0.00	0.00	0.00	0.00	0.00	0.00	0
2.3.2.02.02.007	Servicios financieros y servicios conexos inmobiliarios y servicios de leasing		423,285,504.00	0.00	0.00	0.00	0.00	423,285,504.00	255,562,837.00	0.00	255,562,837.00	167,024,905.00	697,762.00	60

Codigo Presupuestal	Descripcion	Fuente	Apro. Inic	Creditos	Contra Creditos	Adicion	Reduccion	Apropiacion Definitiva	Ejec. Mes. Anterior	Ejec. Mes	Total Ejec.	C.D.P. Vigentes	Saldos De Apropiacion	% Eje
2.3.2.02.02.007-0054	Garantizar la Permanencia en infraestructura en modalidad de arriendo de la policia metropolitana de Cartagena (Zona Corregimental y otros)	IMPUESTO PREDIAL UNIFICADO 1%	248,565,504.00	0.00	0.00	0.00	0.00	248,565,504.00	247,867,742.00	0.00	247,867,742.00	0.00	697,762.00	100
2.3.2.02.02.007-0057	Adquisición de seguros de los activos de Distriseguridad	IMPUESTO A LA TELEFONIA BASICA CONMUTA DA	174,720,000.00	0.00	0.00	0.00	0.00	174,720,000.00	7,695,095.00	0.00	7,695,095.00	167,024,905.00	0.00	4
2.3.2.02.02.008	Servicios prestados a las empresas y servicios de producción	IMPUESTO PREDIAL UNIFICADO 1%	2,914,973,990.00	16,870,000.00	926,434,199.00	766,026,200.88	0.00	2,771,435,991.88	1,049,539,897.51	13,693,920.00	1,063,233,817.51	816,175,972.00	892,026,202.37	38
2.3.2.02.02.008-0043	Contratar los servicios de Optimización, Modernización de la línea 123, y el Mantenimiento de las alarmas comunitarias.	IMPUESTO PREDIAL UNIFICADO 1%	1,326,434,200.00	0.00	926,434,199.00	0.00	0.00	400,000,001.00	0.00	0.00	0.00	400,000,000.00	1.00	0
2.3.2.02.02.008-0044	Realizar el pago de la Energía de Cámaras de Video Vigilancia	IMPUESTO DE DELINEACION URBANA 10%	126,000,000.00	0.00	0.00	0.00	0.00	126,000,000.00	0.00	0.00	0.00	0.00	126,000,000.00	0
2.3.2.02.02.008-0045	Realizar el pago de la Energía de Cámaras de Video Vigilancia	IMPUESTO PREDIAL UNIFICADO 1%	73,565,800.00	0.00	0.00	0.00	0.00	73,565,800.00	47,052,750.00	9,225,010.00	56,277,760.00	17,288,040.00	0.00	76
2.3.2.02.02.008-0052	Convenir el Apoyo a la gestión y Gastos inherentes al Proyecto Tic's	IMPUESTO DE DELINEACION URBANA 10%	90,556,958.00	0.00	0.00	0.00	0.00	90,556,958.00	74,131,764.00	0.00	74,131,764.00	16,425,193.51	0.49	82
2.3.2.02.02.008-0053	Convenir el Apoyo a la gestión y Gastos inherentes al Proyecto Tic's	OTROS RENDIMIENTOS FINANCIEROS	1,307,002.00	0.00	0.00	0.00	0.00	1,307,002.00	0.00	0.00	0.00	1,307,002.00	0.00	0
2.3.2.02.02.008-0055	Apoyar con el Pago de servicio de energía infraestructura Policía Metropolitana de Cartagena para la permanencia en la zona corregimental	IMPUESTO PREDIAL UNIFICADO 1%	20,000,000.00	0.00	0.00	0.00	0.00	20,000,000.00	7,825,520.00	3,846,540.00	11,672,060.00	8,327,940.00	0.00	58
2.3.2.02.02.008-0062	Realizar el sostenimiento y reinversión en el Sub-proyecto playa azul boquilla.- ACODAL	IMPUESTO A LA TELEFONIA BASICA CONMUTA DA	25,500,000.00	0.00	0.00	0.00	0.00	25,500,000.00	25,500,000.00	0.00	25,500,000.00	0.00	0.00	100



Codigo Presupuestal	Descripcion	Fuente	Apro. Inic	Creditos	Contra Creditos	Adicion	Reduccion	Apropiacion Definitiva	Ejec. Mes. Anterior	Ejec. Mes	Total Ejec.	C.D.P. Vigentes	Saldos De Apropiacion	% Eje
2.3.2.02.02.008-0063	Realizar el sostenimiento y reinversión en el Sub - proyecto playa azul la boquilla. PERSONAL DE APOYO	IMPUESTO A LA TELEFONIA BASICA CONMUTA DA	23.410.030.00	0.00	0.00	0.00	0.00	23.410.030.00	23.410.030.00	0.00	23.410.030.00	0.00	0.00	100
2.3.2.02.02.008-0064	Realizar el sostenimiento y reinversión en el Sub - proyecto playa azul la boquilla. SERV. ACUEDUCTO Y ALCANTARILLADO	IMPUESTO A LA TELEFONIA BASICA CONMUTA DA	24.000.000.00	0.00	0.00	0.00	0.00	24.000.000.00	3.100.526.00	622.370.00	3.722.896.00	20.277.104.00	0.00	16
2.3.2.02.02.008-0068	Convenir el Apoyo a la gestión del Programa seguridad de Playas. CONTADORES	IMPUESTO A LA TELEFONIA BASICA CONMUTA DA	81.935.112.00	0.00	0.00	0.00	0.00	81.935.112.00	81.935.112.00	0.00	81.935.112.00	0.00	0.00	100
2.3.2.02.02.008-0069	Convenir el Apoyo a la gestión del Programa seguridad de Playas. ABOGADOS	IMPUESTO A LA TELEFONIA BASICA CONMUTA DA	183.378.584.00	0.00	0.00	0.00	0.00	183.378.584.00	183.378.584.00	0.00	183.378.584.00	0.00	0.00	100
2.3.2.02.02.008-0070	Convenir el Apoyo a la gestión del Programa seguridad de Playas. ARQUITECTOS	IMPUESTO A LA TELEFONIA BASICA CONMUTA DA	54.623.408.00	0.00	0.00	0.00	0.00	54.623.408.00	27.311.704.00	0.00	27.311.704.00	27.311.704.00	0.00	50
2.3.2.02.02.008-0071	Convenir el Apoyo a la gestión del Programa seguridad de Playas. ECONOMISTAS	IMPUESTO A LA TELEFONIA BASICA CONMUTA DA	54.623.408.00	0.00	0.00	0.00	0.00	54.623.408.00	54.623.408.00	0.00	54.623.408.00	0.00	0.00	100
2.3.2.02.02.008-0072	Convenir el Apoyo a la gestión del Programa seguridad de Playas. ADMIN DE EMPRESAS E ING DE PRODUCTIVIDAD	IMPUESTO A LA TELEFONIA BASICA CONMUTA DA	54.623.408.00	0.00	0.00	0.00	0.00	54.623.408.00	54.623.408.00	0.00	54.623.408.00	0.00	0.00	100
2.3.2.02.02.008-0073	Convenir el Apoyo a la gestión del Programa seguridad de Playas. INGENIEROS CIVILES	IMPUESTO A LA TELEFONIA BASICA CONMUTA DA	27.311.704.00	0.00	0.00	0.00	0.00	27.311.704.00	27.311.704.00	0.00	27.311.704.00	0.00	0.00	100
2.3.2.02.02.008-0074	Convenir el Apoyo a la gestión del Programa seguridad de Playas. INGENIEROS ELECTRONICOS	IMPUESTO A LA TELEFONIA BASICA CONMUTA DA	27.311.704.00	0.00	0.00	0.00	0.00	27.311.704.00	27.311.704.00	0.00	27.311.704.00	0.00	0.00	100
2.3.2.02.02.008-0075	Convenir el Apoyo a la gestión del Programa seguridad de Playas. COMUNICADORES SOCIALES	IMPUESTO A LA TELEFONIA BASICA CONMUTA DA	23.471.910.00	0.00	0.00	0.00	0.00	23.471.910.00	23.471.910.00	0.00	23.471.910.00	0.00	0.00	100

Distriseguridad

EJECUCION DE GASTO (%)

Vigencia: 2022
Fecha Cierre: 31-07-2022

CODIGO: FGF-013
VERSION : 2.0
FECHA: 17-01-2018

Codigo Presupuestal	Descripcion	Fuente	Apro. Inic	Creditos	Contra Creditos	Adicion	Reduccion	Apropiacion Definitiva	Ejec. Mes. Anterior	Ejec. Mes	Total Ejec.	C.D.P. Vigentes	Saldos De Apropiacion	% Eje
2.3.2.02.02.008-0076	Convenir el Apoyo a la gestión del Programa seguridad de Playas. APOYO A LA GESTION	IMPUESTO A LA TELEFONIA BASICA CONMUTA DA	217,920,762.00	0.00	0.00	0.00	0.00	217,920,762.00	74,492,585.00	0.00	74,492,585.00	143,428,177.00	0.00	34
2.3.2.02.02.008-0078	Realizar la compensación de recaudos del convenio telefonía básica conmutada. COMISION DE RECAUDO.	IMPUESTO A LA TELEFONIA BASICA CONMUTA DA	189,000,000.00	0.00	0.00	0.00	0.00	189,000,000.00	44,442,895.00	0.00	44,442,895.00	144,557,105.00	0.00	24
2.3.2.02.02.008-0080	Realizar contratación del Apoyo la gestión del proyecto Construcción de Convivencia para la Seguridad en Cartagena de Indias. COMUNICADORA SOCIAL	ICLD	20,118,780.00	0.00	0.00	0.00	0.00	20,118,780.00	20,118,780.00	0.00	20,118,780.00	0.00	0.00	100
2.3.2.02.02.008-0081	Realizar contratación del Apoyo la gestión del proyecto Construcción de Convivencia para la Seguridad en Cartagena de Indias. PSICOLOGOS	ICLD	60,356,340.00	0.00	0.00	0.00	0.00	60,356,340.00	60,356,340.00	0.00	60,356,340.00	0.00	0.00	100
2.3.2.02.02.008-0082	Realizar contratación del Apoyo la gestión del proyecto Construcción de Convivencia para la Seguridad en Cartagena de Indias. TRABAJADOR SOCIAL E HISTORIADORES	ICLD	120,712,680.00	0.00	0.00	0.00	0.00	120,712,680.00	100,593,900.00	0.00	100,593,900.00	20,118,780.00	0.00	83
2.3.2.02.02.008-0083	Realizar contratación del Apoyo la gestión del proyecto Construcción de Convivencia para la Seguridad en Cartagena de Indias. APOYO A LA GESTION	ICLD	88,812,200.00	0.00	0.00	0.00	0.00	88,812,200.00	87,462,600.00	0.00	87,462,600.00	1,349,600.00	0.00	98
2.3.2.02.02.008-0113	Realizar el Mantenimiento Correctivo y Preventivo del Sistema SIES Cartagena de Indias. INTERNET ALARMAS	IMPUESTO PREDIAL UNIFICADO 1%	0.00	16,870,000.00	0.00	0.00	0.00	16,870,000.00	1,084,673.51	0.00	1,084,673.51	15,785,326.49	0.00	6
2.3.2.02.02.008-0123	Convenir el Apoyo a la gestión del Programa seguridad de Playas	RECURSOS DEL BALANCE ICDE 1% IPU	0.00	0.00	0.00	68,793,476.88	0.00	68,793,476.88	0.00	0.00	0.00	0.00	68,793,476.88	0




Distriseguridad


EJECUCION DE GASTO (%)

Vigencia: 2022
Fecha Cierre: 31-07-2022

CODIGO: FGF-013
VERSION : 2.0
FECHA: 17-01-2018

Codigo Presupuestal	Descripcion	Fuente	Apr. Inic	Creditos	Contra Creditos	Adicion	Reduccion	Apropiacion Definitiva	Ejec. Mes. Anterior	Ejec. Mes	Total Ejec.	C.D.P. Vigentes	Saldos De Apropiacion	% Eje
2.3.2.02.02.008-0124	Convenir el Apoyo a la gestión del Programa seguridad de Playas.	RECURSOS DEL BALANCE ICDE 10% DEL URBANA	0.00	0.00	0.00	283,745,623.00	0.00	283,745,623.00	0.00	0.00	0.00	0.00	283,745,623.00	0
2.3.2.02.02.008-0126	Convenir el Apoyo a la gestión del Programa Optimización de la infraestructura y movilidad de los organismos de seguridad y socorro.	RECURSOS DEL BALANCE RF ICID	0.00	0.00	0.00	413,487,101.00	0.00	413,487,101.00	0.00	0.00	0.00	0.00	413,487,101.00	0
Totales			9,410,423,824.00	2,563,220,029.00	2,568,220,029.00	2,166,025,201.00	0.00	11,576,450,025.00	3,056,341,096.00	622,561,800.00	3,678,902,896.00	5,091,579,857.00	2,805,967,272.00	


 LUIS ENRIQUE ROCA MERCHAN
 DIRECTOR GENERAL (E)-DEC-1028


 REMBERTO VIANA GONZÁLEZ
 DIRECTOR ADMINISTRATIVO Y FINANCIERO

CONSUELO IRENE NOVA CORENA
TECNICO OPERATIVO PRESUPUESTO
CODIGO 314 GRADO 01

RESUMEN EJECUCION DE INGRESOS A 31 DE JULIO DE 2022

codigo	nombrerubro	apropiacioninicial	apropiaciondefinitiva	ejecucionanterior	ejecucionmes	ejecuciontotal	saldo	porcentaje
1	Ingresos	\$ 9,410,423,824.00	\$ 11,576,450,024.88	\$ 5,933,169,988.78	\$ 929,194,114.44	\$ 6,862,364,103.22	\$ 4,714,085,921.66	59.28
1.1	Ingresos Corrientes	\$ 9,409,116,822.00	\$ 9,409,116,822.00	\$ 5,931,067,311.61	\$ 928,576,659.00	\$ 6,859,643,970.61	\$ 2,549,472,851.39	72.9
1.1.02	Ingresos no tributarios	\$ 9,409,116,822.00	\$ 9,409,116,822.00	\$ 5,931,067,311.61	\$ 928,576,659.00	\$ 6,859,643,970.61	\$ 2,549,472,851.39	72.9
1.1.02.06	Transferencias corrientes	\$ 9,409,116,822.00	\$ 9,409,116,822.00	\$ 5,931,067,311.61	\$ 928,576,659.00	\$ 6,859,643,970.61	\$ 2,549,472,851.39	72.9
1.1.02.06.006	Transferencias de otras entidades del gobierno general	\$ 9,409,116,822.00	\$ 9,409,116,822.00	\$ 5,931,067,311.61	\$ 928,576,659.00	\$ 6,859,643,970.61	\$ 2,549,472,851.39	72.9
1.1.02.06.006.06	Otras unidades de gobierno	\$ 9,409,116,822.00	\$ 9,409,116,822.00	\$ 5,931,067,311.61	\$ 928,576,659.00	\$ 6,859,643,970.61	\$ 2,549,472,851.39	72.9
1.1.02.06.006.06.001-0006	ICLD- INGRESOS CORRIENTES DE LIBRE DESTINACION	\$ 300,000,000.00	\$ 300,000,000.00	\$ 458,772,160.00	\$ -	\$ 458,772,160.00	\$ 158,772,160.00	152.92
1.1.02.06.006.06.037-0007	ICLD- OTROS RENDIMIENTOS FINANCIEROS ICLD	\$ 1,267,651,528.00	\$ 1,267,651,528.00	\$ 808,437,032.55	\$ -	\$ 808,437,032.55	\$ 459,214,495.45	63.77
1.1.02.06.006.06.051-0002	ICDE- IMPUESTO PREDIAL UNIFICADO 1%	\$ 2,394,690,852.00	\$ 2,394,690,852.00	\$ 1,991,487,363.06	\$ -	\$ 1,991,487,363.06	\$ 403,203,488.94	83.16
1.1.02.06.006.06.076-0003	ICDE- IMPUESTO A LA TELEFONIA BASICA CONMUTADA	\$ 4,923,149,557.00	\$ 4,923,149,557.00	\$ 2,388,271,356.00	\$ 928,576,659.00	\$ 3,316,848,015.00	\$ 1,606,301,542.00	67.37
1.1.02.06.006.06.085-0005	ICDE- IMPUESTO DE DELINEACION URBANA 10%	\$ 523,624,885.00	\$ 523,624,885.00	\$ 284,099,400.00	\$ -	\$ 284,099,400.00	\$ 239,525,485.00	54.26
1.2	Recursos de capital	\$ 1,307,002.00	\$ 2,167,333,202.88	\$ 2,102,677.17	\$ 617,455.44	\$ 2,720,132.61	\$ 2,164,613,070.27	0.13
1.2.05	Rendimientos financieros	\$ 1,307,002.00	\$ 1,307,002.00	\$ 2,102,677.17	\$ 617,455.44	\$ 2,720,132.61	\$ 1,413,130.61	208.12
1.2.05.02	Depósitos	\$ 1,307,002.00	\$ 1,307,002.00	\$ 2,102,677.17	\$ 617,455.44	\$ 2,720,132.61	\$ 1,413,130.61	208.12
1.2.05.02.084-0008	RENDIMIENTOS FINANCIEROS DISTRISEGURIDAD	\$ 1,307,002.00	\$ 1,307,002.00	\$ 2,102,677.17	\$ 617,455.44	\$ 2,720,132.61	\$ 1,413,130.61	208.12

RESUMEN EJECUCION DE GASTOS A 31 JULIO DE 2022

codigo	nombrerubro	apropiacioninicial	apropiaciondefinitiva	ejecucionmes	ejecuciontotal	saldoapropiacion	porcentaje
2	Gastos	\$ 9,410,423,824.00	\$ 11,576,450,024.88	\$ 622,561,800.00	\$ 3,678,902,895.99	\$ 2,895,967,272.37	32
2.1	Funcionamiento	\$ 3,478,483,058.00	\$ 3,478,483,058.00	\$ 221,089,914.00	\$ 1,673,393,804.48	\$ 1,705,518,746.00	48
2.3	Inversión	\$ 5,931,940,766.00	\$ 8,097,966,966.88	\$ 401,471,886.00	\$ 2,005,509,091.51	\$ 1,100,448,526.37	25